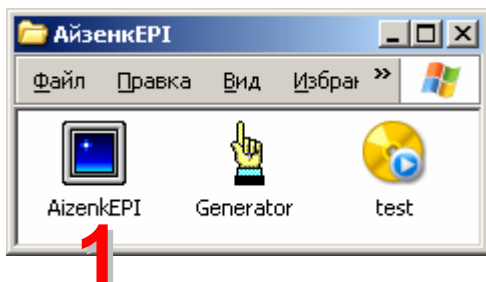
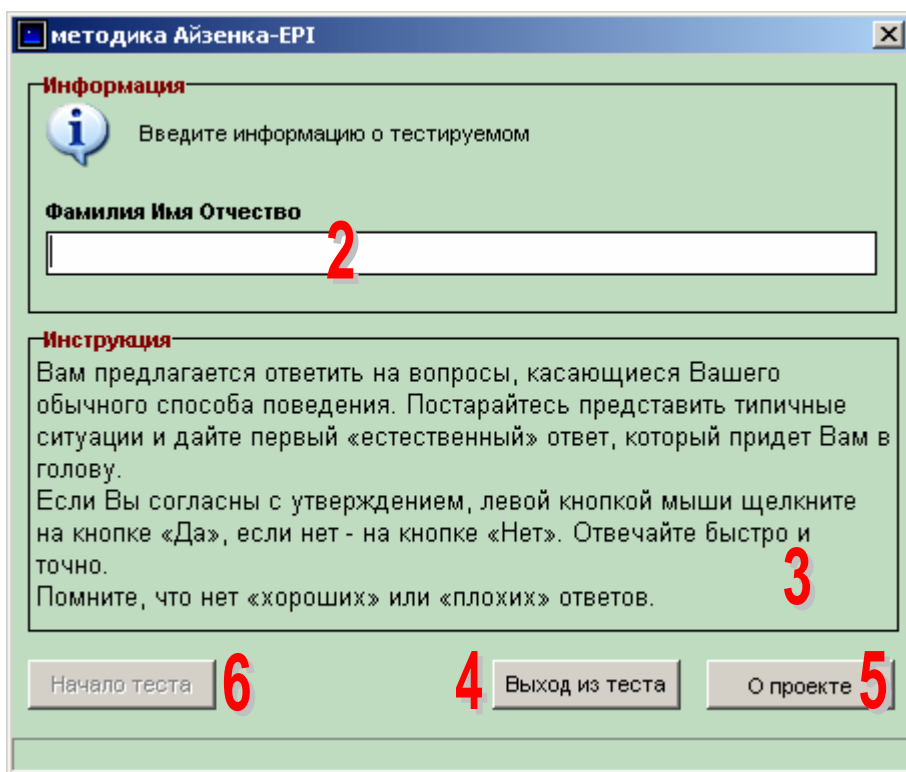


## Инструкция к тесту "Методика Айзенка-ЕРІ"

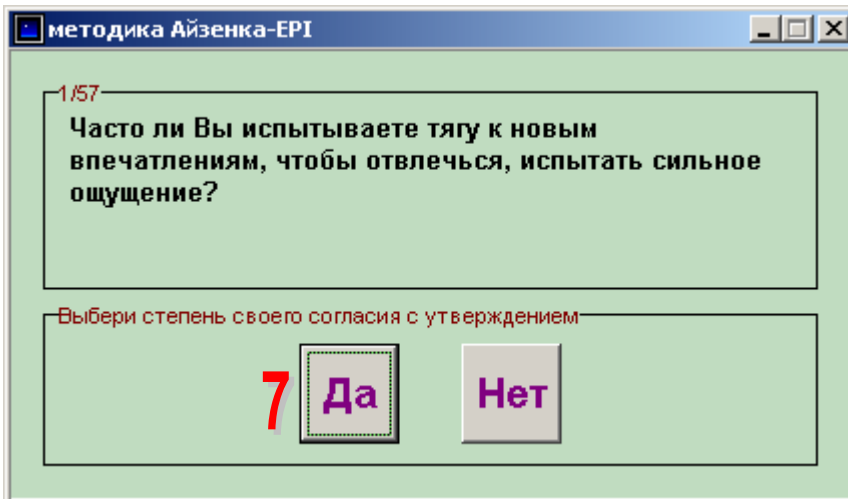
1. На диске **С** в папке **АйзенкЕРІ** открыть файл **AizenkЕРІ**.



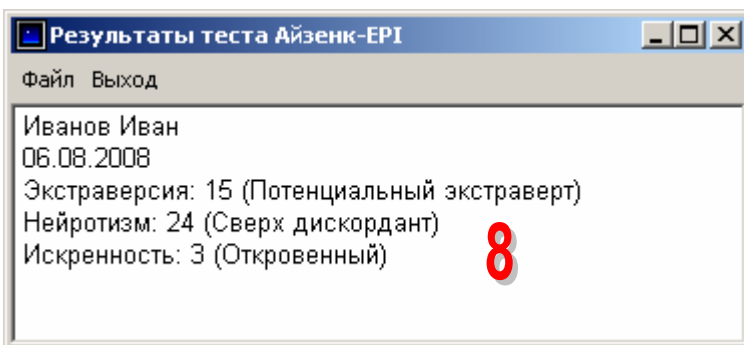
2. В текстовом поле **Фамилия Имя Отчество** тестируемый печатает свою фамилию, имя, отчество (если после набора фамилии, имени, отчества нажать на клавиатуре клавишу **Enter**, то сразу начнется тест).
3. Инструкция по выполнению теста.
4. Кнопка **Выход из теста** предназначена для завершения теста.
5. Кнопка **О проекте** откроет дополнительное окно с информацией о проекте (авторы, как связаться, список компьютерных тестов, бесплатные текстовые материалы для психолога).
6. При щелчке левой кнопкой мыши на кнопке **Начало теста** начинается тест. Кнопка **Начало теста** становится доступной после заполнения текстового поля **Фамилия Имя Отчество**.



7. Для выбора степени своего согласия с предложенным утверждением левой кнопкой мыши щелкнуть по одной из кнопок **Да** или **Нет**.



8. После выполнения теста появится окно с результатами теста.



9. Результаты теста можно сохранить в текстовом файле.

